



Территориальный орган
Федеральной службы государственной статистики
по Пензенской области

Индексы потребительских цен в Пензенской области

в октябре 2022 года





ФЕДЕРАЛЬНАЯ СЛУЖБА
ГОСУДАРСТВЕННОЙ СТАТИСТИКИ

Индексы потребительских цен

в Пензенской области

в октябре 2022 года*

- 01 ИНДЕКСЫ ПОТРЕБИТЕЛЬСКИХ ЦЕН НА ТОВАРЫ И УСЛУГИ ПО ПЕНЗЕНСКОЙ ОБЛАСТИ
- 02 ИНДЕКСЫ ПОТРЕБИТЕЛЬСКИХ ЦЕН НА ТОВАРЫ И УСЛУГИ ПО ПРИВОЛЖСКОМУ ФЕДЕРАЛЬНОМУ ОКРУГУ
- 03 ИНДЕКСЫ ЦЕН НА ПРОДОВОЛЬСТВЕННЫЕ ТОВАРЫ
- 04 ИНДЕКСЫ ЦЕН НА НЕПРОДОВОЛЬСТВЕННЫЕ ТОВАРЫ
- 05 ИНДЕКСЫ ЦЕН НА УСЛУГИ

* Данные ежемесячной оперативной статистики





ИНДЕКСЫ ПОТРЕБИТЕЛЬСКИХ ЦЕН НА ТОВАРЫ И УСЛУГИ ПО ПЕНЗЕНСКОЙ ОБЛАСТИ

в октябре 2022 г. в % к предыдущему месяцу



100,1

Индекс потребительских цен
на все товары и услуги



Все товары

100,1



Продовольственные товары

100,3



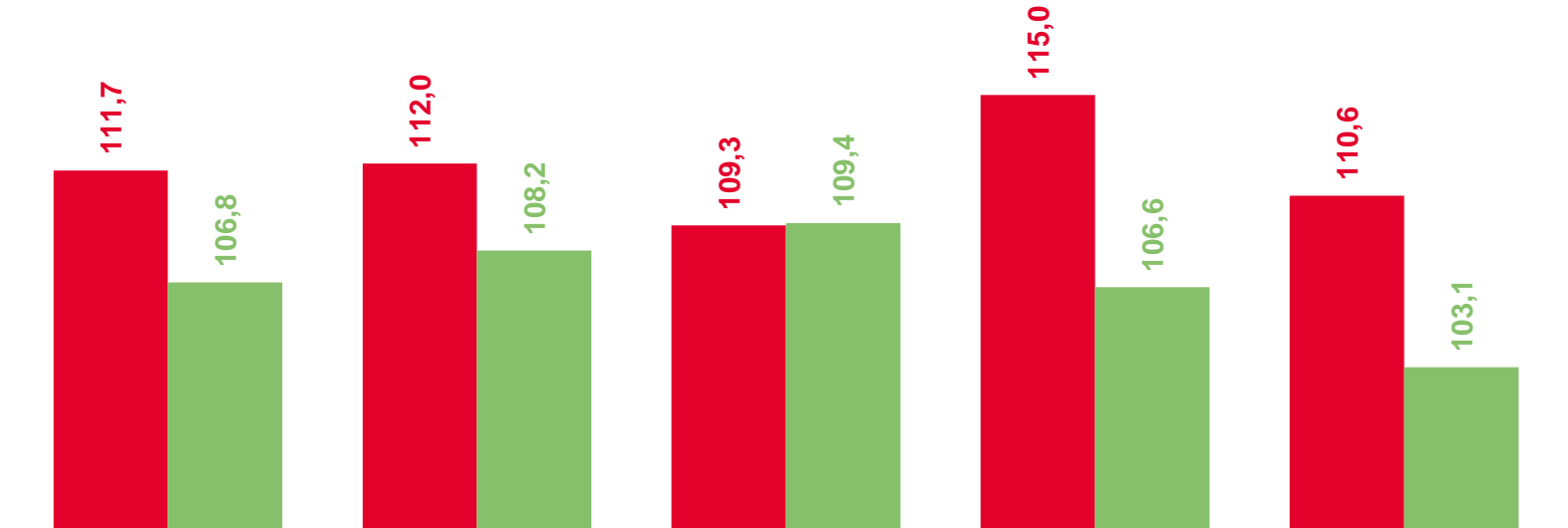
Непродовольственные товары

100,0



Услуги

100,2



■ Октябрь 2022 г. в % к декабрю 2021 г.

■ Октябрь 2021 г. в % к декабрю 2020 г.





ИНДЕКСЫ ПОТРЕБИТЕЛЬСКИХ ЦЕН НА ТОВАРЫ И УСЛУГИ ПО ПРИВОЛЖСКОМУ ФЕДЕРАЛЬНОМУ ОКРУГУ

в октябре 2022 г. в % к предыдущему месяцу

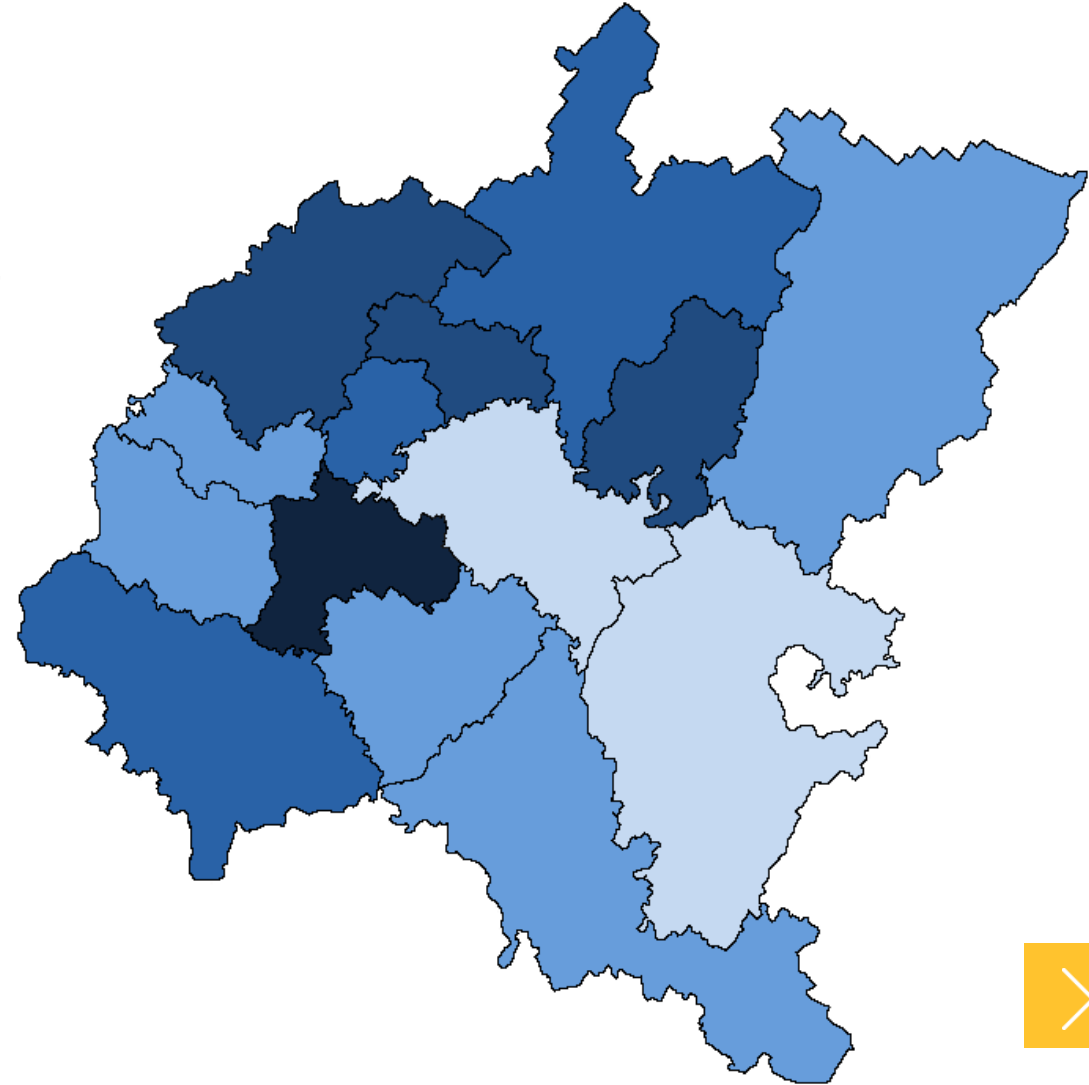
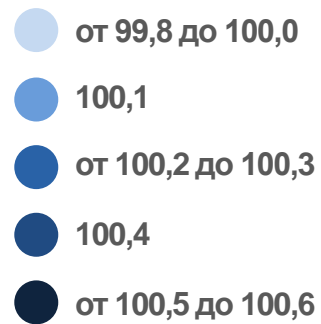


7 регионов

значение показателя **выше**,
чем по Приволжскому
федеральному округу

2 региона

значение показателя **ниже**,
чем по Приволжскому
федеральному округу





ИНДЕКСЫ ЦЕН НА ПРОДОВОЛЬСТВЕННЫЕ ТОВАРЫ ПО ПЕНЗЕНСКОЙ ОБЛАСТИ

в октябре 2022 г. в % к предыдущему месяцу



100,3

Продовольственные товары



Макаронные и крупяные изделия

96,1



Масло и жиры

98,9




Колбасные изделия

99,9



Флодоовощная продукция,
включая картофель

101,6



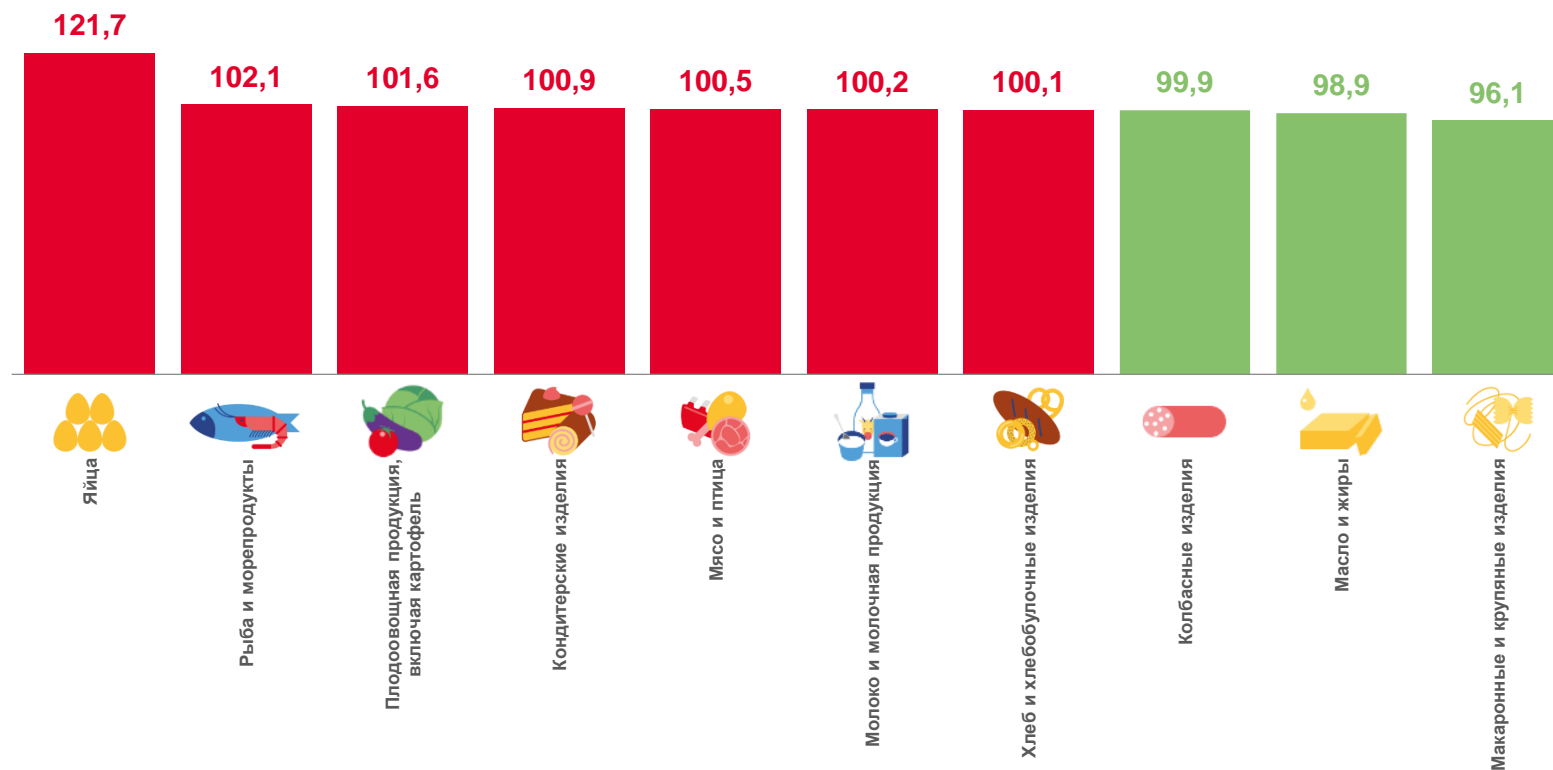
Рыба и морепродукты

102,1



Яйца

121,7





ИНДЕКСЫ ЦЕН НА ПРОДОВОЛЬСТВЕННЫЕ ТОВАРЫ ПО ПРИВОЛЖСКОМУ ФЕДЕРАЛЬНОМУ ОКРУГУ

в октябре 2022 г. в % к предыдущему месяцу

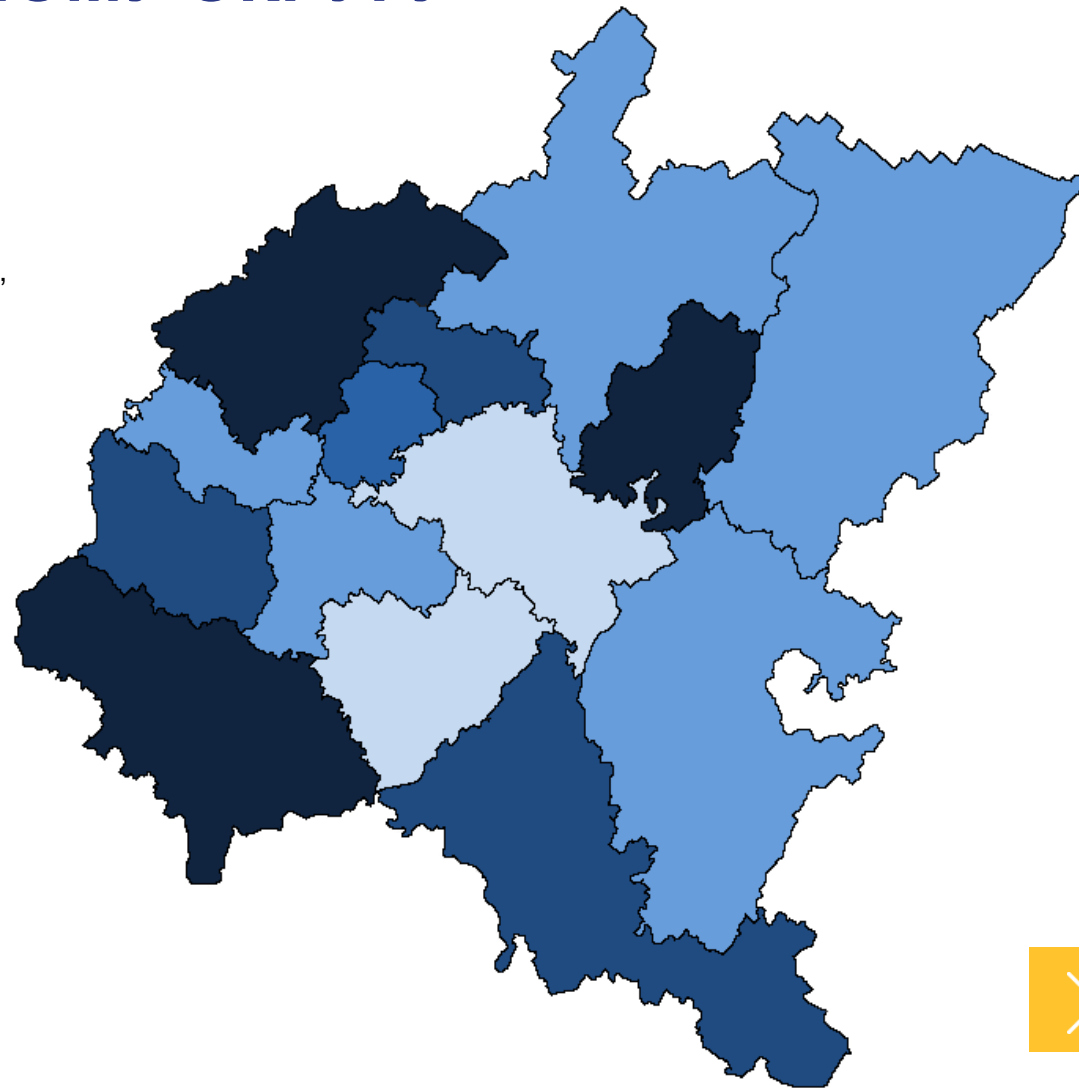
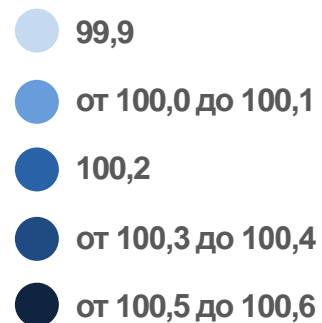


6 регионов

значение показателя **выше**,
чем по Приволжскому
федеральному округу

7 регионов

значение показателя **ниже**,
чем по Приволжскому
федеральному округу





ИНДЕКСЫ ЦЕН НА НЕПРОДОВОЛЬСТВЕННЫЕ ТОВАРЫ ПО ПЕНЗЕНСКОЙ ОБЛАСТИ

в октябре 2022 г. в % к предыдущему месяцу



100,0

Непродовольственные товары



Средства связи

95,4



Мебель

99,0



Телерадиотовары

99,3



Обувь

100,1



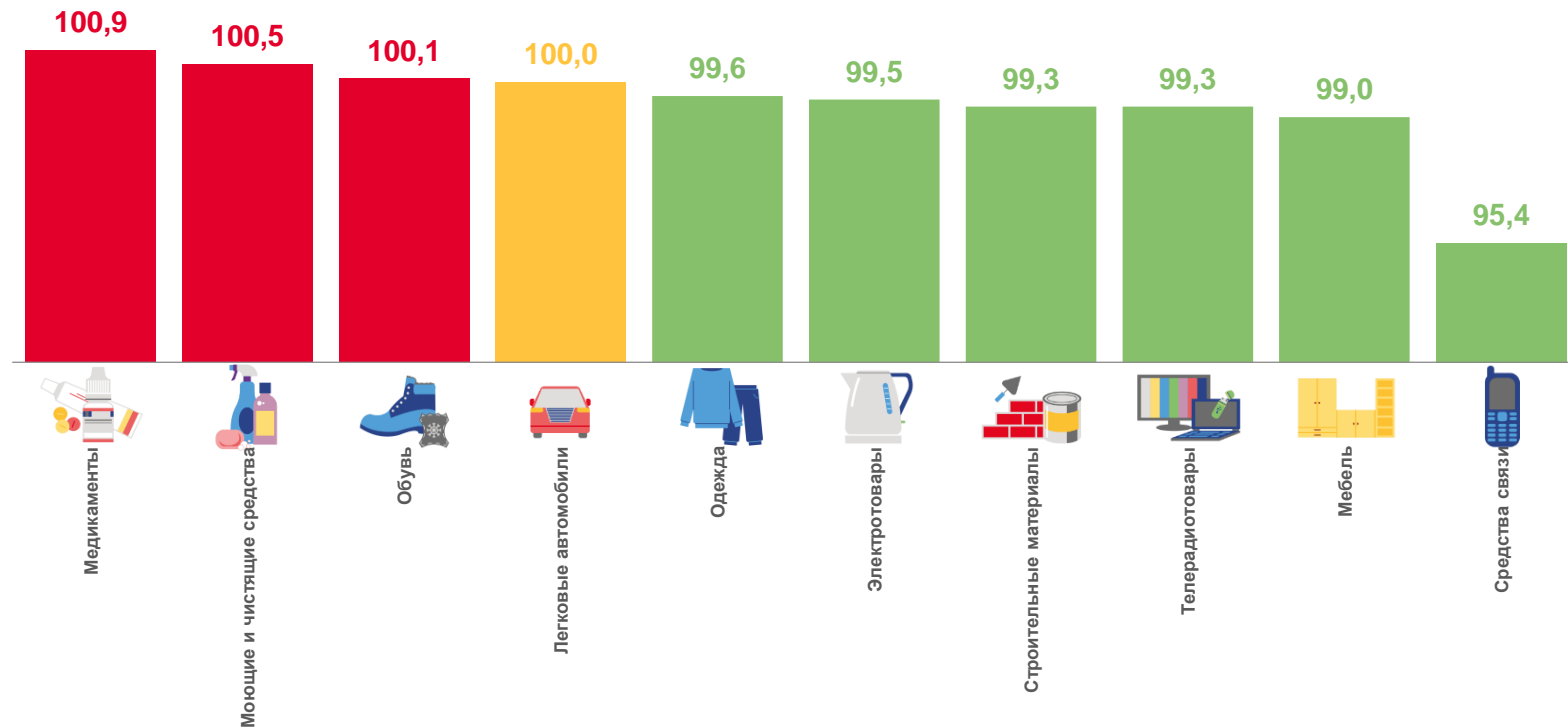
Моющие и чистящие средства

100,5



Медикаменты

100,9





ИНДЕКСЫ ЦЕН НА НЕПРОДОВОЛЬСТВЕННЫЕ ТОВАРЫ ПО ПРИВОЛЖСКОМУ ФЕДЕРАЛЬНОМУ ОКРУГУ

в октябре 2022 г. в % к предыдущему месяцу

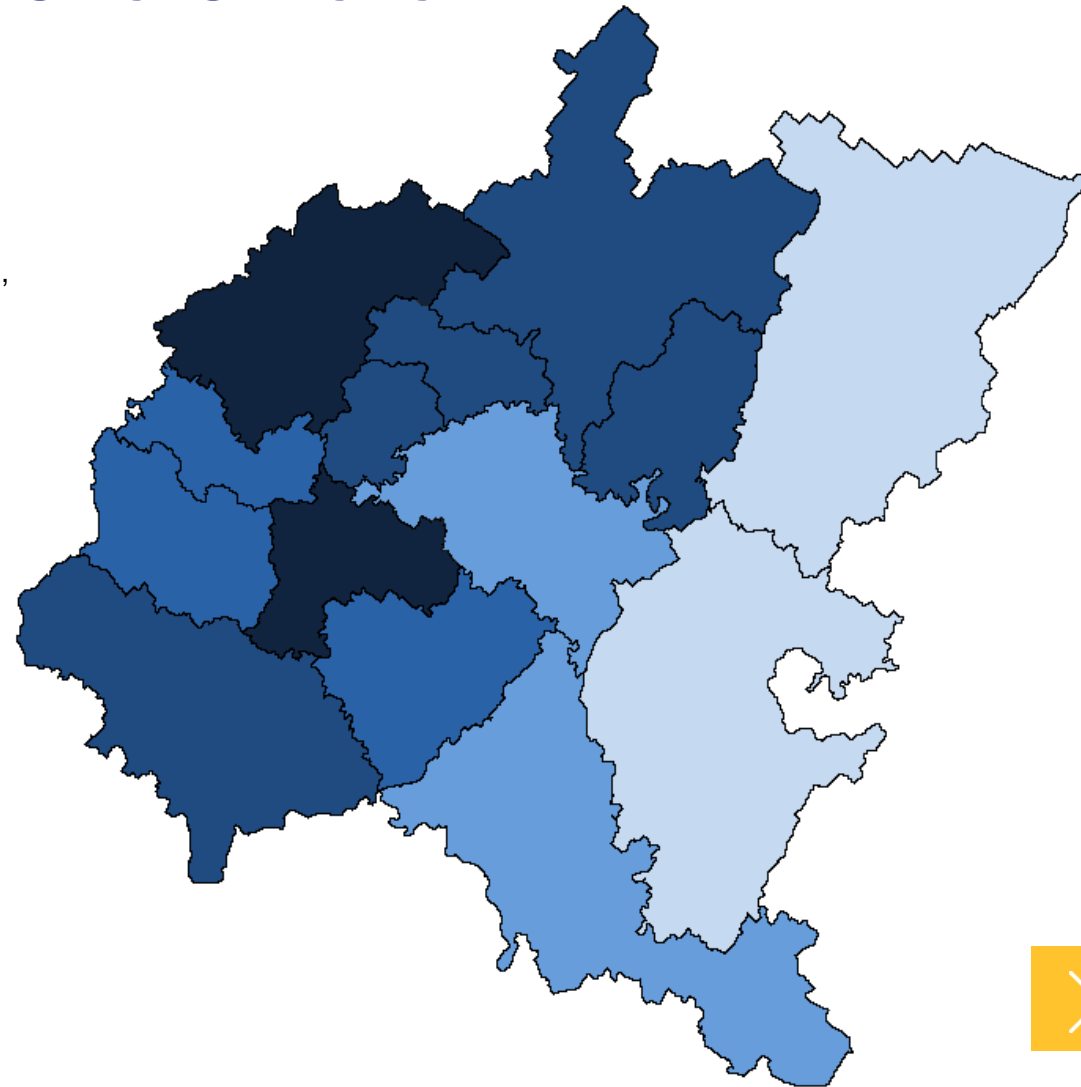
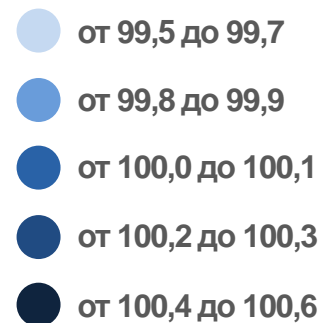


8 регионов

значение показателя **выше**,
чем по Приволжскому
федеральному округу

4 региона

значение показателя **ниже**,
чем по Приволжскому
федеральному округу





ИНДЕКСЫ ЦЕН НА УСЛУГИ ПО ПЕНЗЕНСКОЙ ОБЛАСТИ

в октябре 2022 г. в % к предыдущему месяцу



100,2

Услуги



Санаторно-оздоровительные

93,3



Пассажирского транспорта

98,3



Бытовые

99,9



Связи

100,9



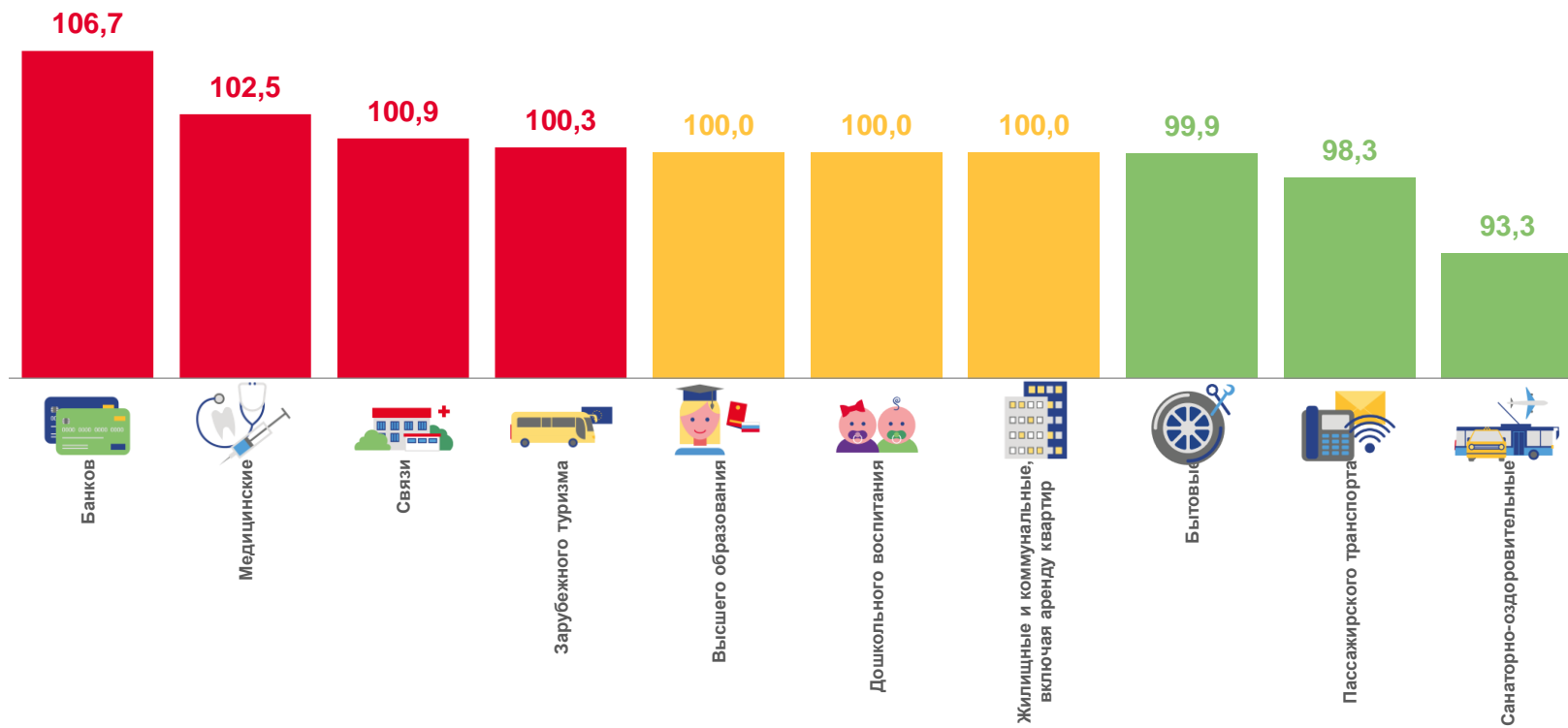
Медицинские

102,5



Банков

106,7





ИНДЕКСЫ НА УСЛУГИ ПО ПРИВОЛЖСКОМУ ФЕДЕРАЛЬНОМУ ОКРУГУ

в октябре 2022 г. в % к предыдущему месяцу



6 регионов
значение показателя **выше**,
чем по Приволжскому
федеральному округу

7 регионов
значение показателя **ниже**,
чем по Приволжскому
федеральному округу

